



ADMINISTRATION COMMUNALE
HELPERKNAPP

CHARTRE GRAPHIQUE



LOGOTYPE

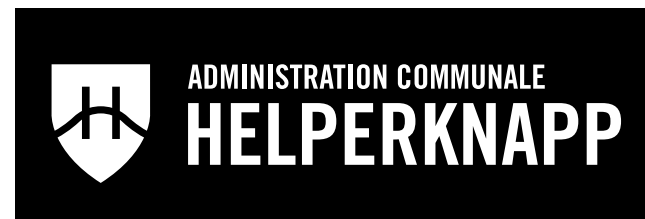
Logo positif



Logo noir



Logo négatif



TYP0 DU LOGO



ADMINISTRATION COMMUNALE
HELPERKNAPP

Trade Gothic LT Std
Bold Condensed No. 20

ABCDEFGHIJKLMNOPQRSTUVWXYZ

abcdefghijklmnopqrstuvwxyz

0123456789!?*

COULEURS



Bleu

C 78 M 37 Y 43 K 24

R 50 G 109 B 117

Hex #346d75



Vert

C 61 M 14 Y 80 K 0

R 117 G 168 B 86

Hex #75a856



Brun

C 34 M 38 Y 63 K 21

R 155 G 133 B 92

Hex #9c865d

ESPACEMENT



L'espacement entre le blason et « Administration communale Helperknapp » est défini par la largeur du « H » du blason.

L'espacement entre « Administration communale » et « Helperknapp » est défini par la taille de la partie inférieure de la lettre « E ».

ZONE DE PROTECTION ET TAILLE MINIMALE



La zone d'exclusion définit l'écart minimal entre le logo et d'autres éléments graphiques. Cet écart minimal doit être respecté afin que le logo reste clair et lisible.

Cette zone est déterminée par la hauteur du « H » du blason.



Pour garantir une bonne lisibilité du logo, la taille minimale ne doit pas être inférieure à 36 mm de la largeur du logo.

Le logo doit toujours être agrandi ou réduit de façon uniforme.

UTILISATIONS INTERDITES

Inverser ou modifier les couleurs
ou mettre un dégradé



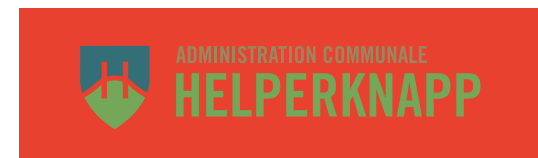
Déformer le logotype



Déplacer des éléments



Logo sur fond pauvre en contraste.
Dépendant du fond, utilisez la version
blanche ou noir.



VARIANTES AVEC BASELINE

La taille des « Baselines » doit toujours rester la même et elles doivent toujours être alignées à gauche du « H ».

En créant une nouvelle « Baseline » il faut toujours se baser sur la hauteur de la variante 2.

Logo principale



Variante 1



Variante 2



VARIANTES DÉRIVÉES



D'autres variantes peuvent être créées après demande préalable à l'administration communale.



SUPPORTS D'UTILISATION

Papier entête

Tous les éléments sont placés à 12 mm du bord



SUPPORTS D'UTILISATION

Carte de visite

Recto




Verso




SUPPORTS D'UTILISATION

Enveloppes


Enveloppe C4



Enveloppe C5/6 américain





Enveloppe C5



SUPPORTS D'UTILISATION

Documents administratifs (Rapports, contrats,...)

Calibri 10 pt	_____	ADMINISTRATION COMMUNALE HELPERKNAPP	Date
Calibri Gras 25 pt Couleurs vert C61 M14 Y80 K0	_____	Rapport de commission	
Calibri Gras 16 pt Couleurs vert C61 M14 Y80 K0	_____	Soustitre	
Calibri Gras 11 pt Couleurs vert C61 M14 Y80 K0	_____	Présent Nom de la personne Nom de la personne Nom de la personne Nom de la personne Nom de la personne	Absent Nom de la personne Nom de la personne Nom de la personne Nom de la personne Nom de la personne
Calibri 11 pt	_____	Osae dolore, sumquam faccus eiusa dolorep taeceat audi apita ipienis asimo veniet ditiae dereraepra quatemp orumquiam adit doluptiam volorup tureptatem latur autatati cus re eum voloreheniet ad ullendi gendite videnda estione cuptati del millorro occum endae et et ditatur. Exerum remquam, ipsanti occabor aut ut volorro repudae nonsecatis asi to volore vendi blabori beatiisto voluptae sitioreremos volorionse derit aut expe voluptatin etur?	
Calibri 11 pt	_____	Qui im que comminus. Igeniam, odigene mporero volum senitestem ad quibus. estione cuptati del millorro occum endae et et ditatur. Exerum remquam, ipsanti occabor aut ut volorro repudae nonsecatis asi to volore vendi blabori beatiisto voluptae sitioreremos volorionse derit aut expe voluptatin etur? Qui im que comminus. Igeniam, odigene mporero volum senitestem ad quibus.	
Puce vert C61 M14 Y80 K0	_____	Pidiscia consequae voluptas iusam facium aut lame evelita tinctium cuptate tureicis sus unti utecatur : <ul style="list-style-type: none">• Example pour texte avec puce• Example pour texte avec puce• Example pour texte avec puce• Example pour texte avec puce	
		Administration communale Helperknapp 2, rue de Hollenfels 1 L- 7841 Tuntange +352 28 80 40 - 1 commune@helperknapp.lu helperknapp.lu	  helperknapp
		KlimaPakt Neng Gemeng engesamt sech	1

SUPPORTS D'UTILISATION

Panneau d'affichage



Pour garantir une visibilité optimale, il faut respecter la zone d'exclusion, qui définit l'écart minimal entre le logo et d'autres éléments graphiques ou du cadre du panneau.

Cette zone est déterminée par la hauteur du « H » du blason.

SUPPORTS D'UTILISATION

Gadgets



Masques

Lanyard



Buff



Tasse



Bic



ADMINISTRATION COMMUNALE
HELPERKNAPP

2, rue de Hollenfels
L-7841 Tuntange